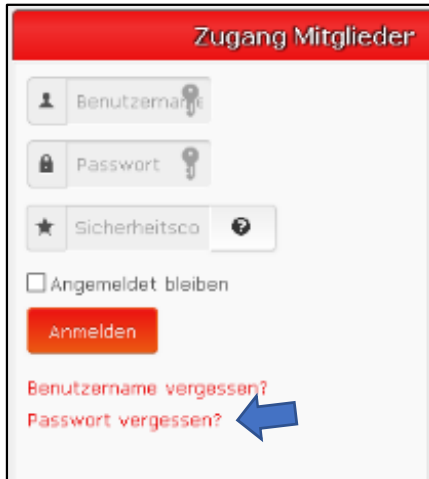


## Einloggen in den Mitgliederbereich unserer Internetseite „Flügelrad 79“

[www.fluegelrad79.de](http://www.fluegelrad79.de)

a) Abruf der Anmeldeinformationen; wenn nicht vorliegend




Im Abschnitt „Zugang Mitglieder“ auf der Startseite [www.fluegelrad79.de](http://www.fluegelrad79.de) auf *Passwort vergessen* klicken.

In dem nun erscheinenden Formular gebt ihr eure, bei uns hinterlegte, E-Mail-Adresse ein und bestätigt die Captcha-Abfrage.


**Achtung mit einer anderen, als der bei uns hinterlegten E-Mail funktioniert es nicht!!!!**

Info zum Benutzernamen:

Dieser besteht aus eurem Vornamen und Nachnamen; VornameNachname



Nach dem Senden erscheint ein weiteres Fenster:

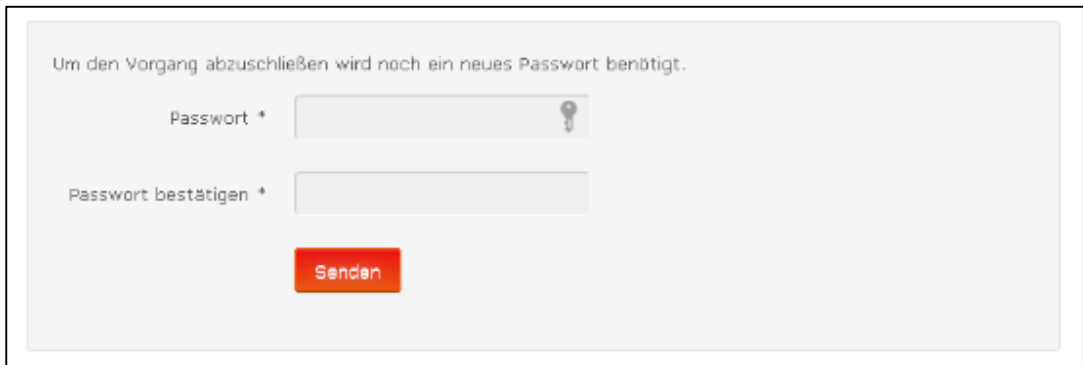


In der Zwischenzeit sollte eine E-Mail mit dem Betreff:

Fluegelrad79-Passwordanfrage in deinem Postfach eingegangen sein; notfalls im Spam-Ordner nachschauen.

Der in dieser E-Mail enthaltene Link kann ohne Gefahr angeklickt werden, da durch das

Anklicken automatisch der Bestätigungscode in dieses Formular übertragen wird und es muss nur noch der Benutzername im Feld Benutzername eingetragen werden. Die Eingaben mit Senden bestätigen und es erscheint ein Formular zur Vergabe eines persönlichen Passwortes.

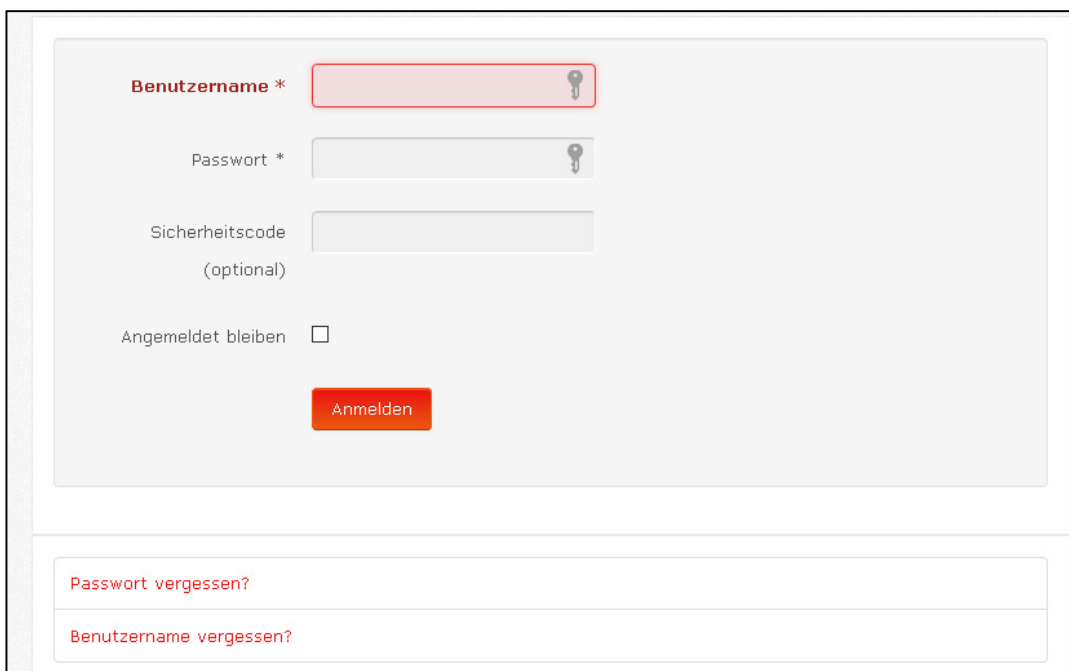


Um den Vorgang abzuschließen wird noch ein neues Passwort benötigt.

Passwort \*

Passwort bestätigen \*

Nach 2-maliger Eingabe des Passwortes wieder auf Senden drücken und es erscheint folgendes Fenster:



Benutzername \*

Passwort \*

Sicherheitscode   
(optional)

Angemeldet bleiben

[Passwort vergessen?](#)

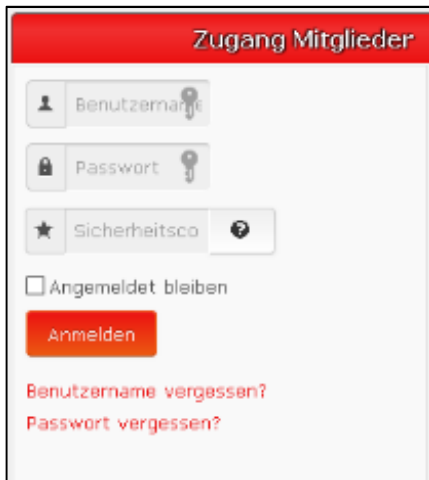
[Benutzername vergessen?](#)

Hier den Benutzernamen eingeben und das eben festgelegte Passwort und auf Anmelden klicken; danach bitte einmal abmelden und neu anmelden und der Weg in den Mitgliederbereich ist frei.

Das Feld „Sicherheitscode“ wird nur benötigt, wenn für deinen Benutzernamen die 2-Faktor-Authentifizierung eingerichtet wurde.

- diese kann vom Schriftführer aktiviert werden

b) Anmeldung; Anmeldeinformationen liegen vor



The screenshot shows a login form with a red header bar containing the text "Zugang Mitglieder". Below the header, there are three input fields: "Benutzername" (with a person icon), "Passwort" (with a key icon), and "Sicherheitscode" (with a star icon). Below these fields is a checkbox labeled "Angemeldet bleiben". A red button labeled "Anmelden" is positioned below the checkbox. At the bottom of the form, there are two links: "Benutzername vergessen?" and "Passwort vergessen?".

Im Zugangsfenster den Benutzernamen, das Passwort und ggf. den Sicherheitscode, bei aktivierter 2-Faktor-Authentifizierung, eingeben.

Dann auf Anmelden klicken und der Weg in unseren Mitgliederbereich ist frei.